

[Remonter](#)[Accueil](#)

Nombre de Landry au Québec de 1600 à 2011

[Remonter](#)

Jusqu'en 1755, au Québec, ce sont tous des descendants de Guillaume Landry. À partir de 1758 arrivent les Landry Acadiens descendants de René l'aîné et de René le cadet. Les codes couleurs indiquent la source des chiffres, détaillée sous le tableau.

Année	Nombre de Landry au Québec	Mariage homme dans les 10 ans (1600-1609, taux 6,5‰) (note 7)	Mariage hommes Landry dans Base de données - Landry en Amérique	Européens en Nouvelle-France, Bas-Canada ou Québec	Canadiens au Canada	Commentaires	Landry en Acadie - Souche - René l'aîné	Landry en Acadie - Souche - René le cadet	Acadie, N Écos, Nouve Brunswic du-Pri Édou
1601	0	0,0065		0			0	0	
1611	0			20			0	0	
1621	0			60			0	0	
1631	0	0	0	120			0	0	
1641	0	0	0	240		Arrivée de René l'aîné	3	0	
1651	0	0	1	1 500		Arrivée de Guillaume	5	0	
1661	2	0	0	3 000			7	0	
1671	4	0	0	7 000		Arrivée de René le Cadet	8	0	
1681	4	0	1	10 000			8	12	
1691	3	0	0	13 000			13	29	
1701	6	1	0	16 500			19	49	
1711	12	1	1	18 000			19	76	
1721	16	1	4	26 000			32	119	
1731	29	3	2	35 164			48	194	
1741	50	4	5	45 000			69	303	
1751	60	5	4	55 000			89	425	
1761	99	8	14	80 000		Déportation/arrivée Acadiens			
1771	160	12	26	100 000					
1781	200	15	21	125 000					
1791	255	19	37	150 000					
1801	340	25	46	200 000					
1811	444	38	52	250 000					
1821	722	58	68	390 000					
1831	1 078	78	89	560 000					
1841	1 320	105	146	660 000					
1851	1 914	140	133	890 264	2 436 297				
1861	2 390	164	170	1 111 566	3 229 633				
1871	2 651	188	229	1 191 516	3 689 257				
1881	3 126	213	217	1 359 027	4 324 810				
1891	3 424	235	241	1 488 535	4 833 239				
1901	3 792	273		1 648 898	5 371 315				
1911	4 613	326		2 005 776	7 206 643				
1921	5 429	391		2 360 510	8 787 949				
1931	6 612	475		2 874 662	10 376 786				
1941	7 997	576		3 331 882	11 506 655				
1951	9 734	727		4 055 681	14 009 429				
1961	12 622	889		5 259 211	18 238 247				
1971	14 730	1011		6 137 306	21 961 999				
1981	16 369			6 547 705	24 820 393				
1991	17 661			7 064 586	28 031 394				
1996	18 117			7 246 896	29 610 757				
2001	18 492			7 396 990	31 021 251				
2006	19 129			7 651 531	32 623 490				
2011	19 839			7 906 072	34 225 729				
2016									
2021									

Réf mw:De fichier Nombre de Landry.xls 25 août 2011.

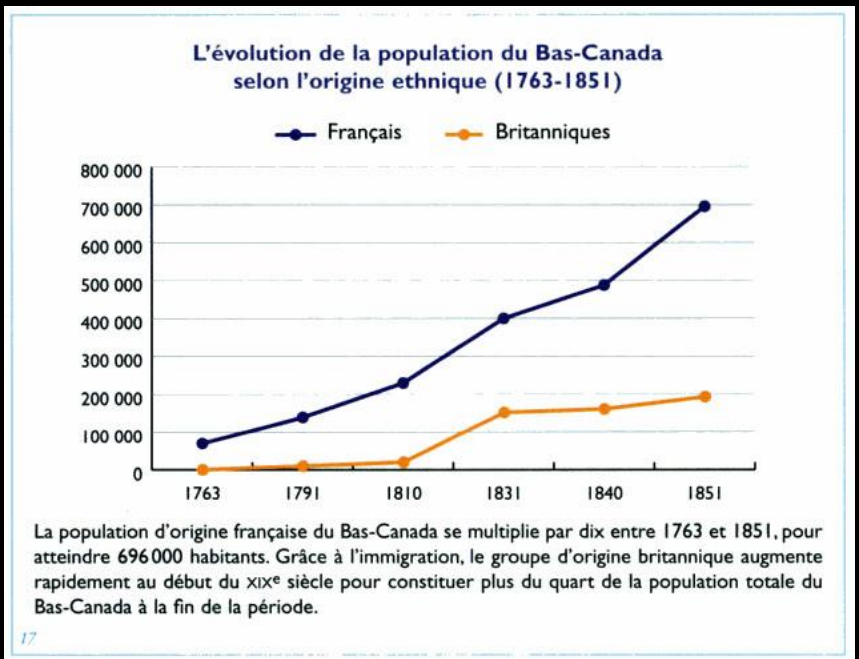
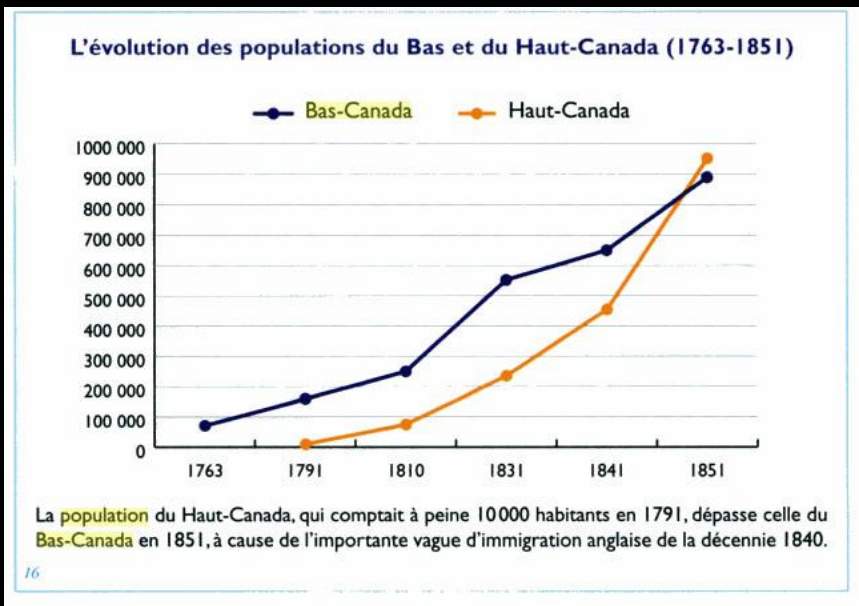
Sources - Notes

1. **Demographie du Québec - Wikipédia** - http://fr.wikipedia.org/wiki/D%C3%A9mographie_du_Qu%C3%A9bec

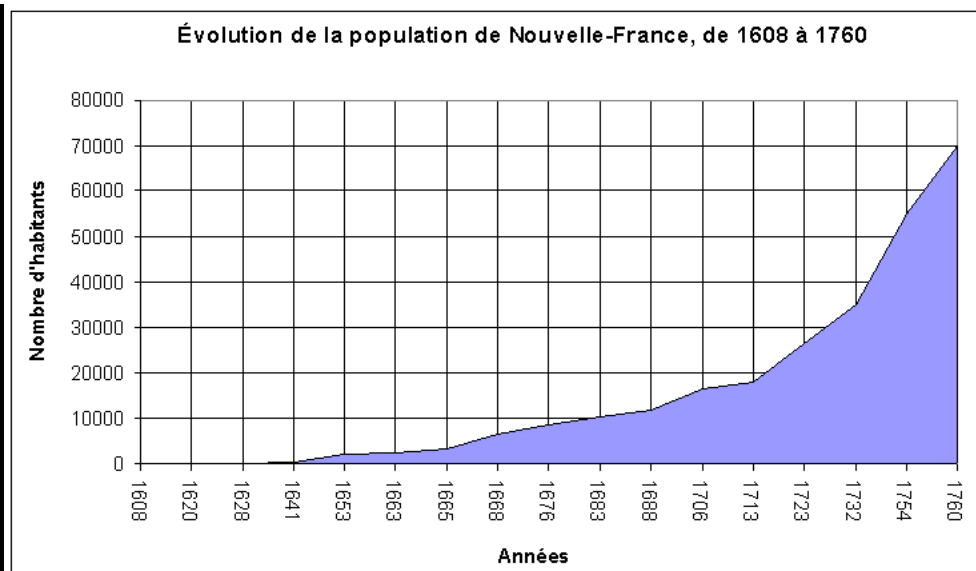
2. **Données provenant principalement du tableau ci-bas, ajusté aux années selon les courbes ci-bas, tous deux dans le livre Le français au Québec - 400 ans d'histoire de vie, Conseil supérieur de la Langue française, Québec, 2000, Livre par Google.**

Année Bas-CanadaBas-CanadaBas-CanadaHaut-Canada

	Britannique	Français	Total	Total
1763	0	80000	80000	
1791	10000	140000	150000	0
1810	20000	230000	250000	90000
1831	160000	400000	560000	220000
1841	170000	490000	660000	450000
1851	195000	695000	890000	950000



3. Données provenant des recensements indiqués sur le site de Statistique Canada disponible dans leur [fichier PDF volume 4](#), et <http://www.statcan.gc.ca/pub/98-187-x/4151287-fra.htm> ajustées pour les années cibles par le graphique de Statistique Canada ci-bas. Graphique sur l'évolution de la population de la Nouvelle-France 1608 à 1760. Statistiques Canada et Service national du RÉCIT de l'univers social. Licence : Creative Commons (by-nc-sa). En provenance du site In Banque d'images en univers social au http://images.recitus.gc.ca//main.php?q=images/main.php&q2_itemId=2907.



4. Les noms de famille au Québec : aspects statistiques et distribution spatiale, Louis Duchesne, 2006, Institut de la statistique du Québec. Taux de présence du nom Landry en 2000 = 0.25%, 1881 = 0.23%, 1800 = 0.17%. J'ai extrapolé ces pourcentages entre 1771 et 2011. Vérifications avec les données de généalogie à faire.

5. Comptage des personnes selon mes données de généalogie. J'ai considéré les gens dont je n'ai pas de date décès comme ayant vécu jusqu'à 60 ans. Je n'ai pas considéré les gens pour le je ne connais pas les ancêtres. Les +2 et +1 sous René l'ainé sont pour ses 2 soeurs.

Descendance de René le cadet	Ses filles	Antoine	Claude	Jean	René	Germain	Abraham	Pierre	Charles	Total
1731	6	45	45	19	18	25	17	9	10	194
1741	5	69	64	32	27	46	31	13	16	303
1751	3	104	75	51	35	62	53	22	20	425

6. Données provenant du site Statistique Canada, Tableau de la population française Acadienne de 1749 à 1771, comparé à cette population, dans les Provinces du Golfe, en 1871, <http://www.statcan.gc.ca/pub/98-187-x/4064810-fra.htm> et extrapolées pour correspondre aux années du tableau.

Tableau de la population française Acadienne de 1749 à 1771, comparé à cette même population, dans les Provinces du Golfe, en 1871

Noms des Lieux		1749	1755, Avant la proscription	1755, Après la proscription	1756	1758, Après la prise de Louisbourg	1765	1771	1871
Toponymie moderne	Toponymie d'époque	1	2	3	4	5	6	7	8
Nouvelle- Écosse	Péninsule	13,000	8,200	1,200	1,200	1,200	1,700	1,860	21,969
	Isle Royale	1,000	3,000	3,000	2,500	700	800	920	10,864
Ile du Prince-Édouard	Isle St. Jean	1,000	3,000	3,500	4,500	6,500	1,400	1,270	15,009
Nouveau- Brunswick	District de Gêdaïc	600	3,500	4,000	2,000	300	2,000	1,101	13,008
	Côtes du Golfe	100	400	400	1,000	500	2,000	1,093	12,916
	Baie des Chaleurs	100	150	150	500	400	1,000	795	9,412
	Rivière St Jean	200	250	250	1,600	1,100	1,250	1,403	9,571
État du Maine	Rivière St Jean	7,000
	Totaux	16,000	18,500	12,500	13,300	10,700	10,150	8,442	99,740
		1	2	3	4	5	6	7	8

7. Le taux de nuptialité est basé sur l'étude de l'Institut de la Statistique du Québec publié dans le tableau Mariages et taux de nuptialité, Québec, 1900-2010 sur la page http://www.stat.gouv.qc.ca/donstat/societe/demographie/etat_matrm_marg/501a.htm. Pour l'instant je re taux moyens de 6,5 mariages par 10 000 personnes. Ce taux est beaucoup plus bas après 1980 ou le phénomène conjoint de fait est très important.

8. Estimations de la population acadienne de 1671 à 1755

Année	Nombre d'Acadiens
1671	440
1686	932
1693	1 169
1698	1 488
1703	1 575
1707	1 907
1714	2 908
1731	5 086

1737	7 000
1749	10 500
1755	13 000

ROY, R. 1975. La croissance démographique en Acadie de 1671 à 1763. Mémoire de maîtrise (démographie), Montréal, Université de M
152 p.. via, La contribution des Acadiens au peuplement des régions du Québec, Josée Bergeron, Hélène Vézina, Louis Houde et Marc
Tremblay. Cahiers québécois de démographie, vol. 37, n° 1, 2008, p. 181-204.

Note

Robert Larin dans son livre *Canadiens en Guyane (2006), 1754-1805*, indique à la page 61 qu'il y eu 800 déportés Acadiens qui sont ve
Québec à partir de la Nouvelle-Angleterre. Il considère que le nombre précédent de 1 900 Acadiens surestime l'ampleur de cette arrivée
Comme source il indique, John Dickinson, *Les réfugiés Acadiens au Canada, 1755-1775*, p60.
«Les réfugiés acadiens au Canada», *Études canadiennes/Canadian Studies*, 37 (1994): 51-61.
Réserve. Mais je dois encore évaluer la thèse de Josée Bergeron, *La contribution des Acadiens au peuplement des régions du Québec*.

[Marcel Walter Landry - Pour toute question ou problème concernant ce site Web, envoyez moi un courriel.](#)
Dernière modification : samedi 09 juin 2012